


# FUGLEGITTER MED VENTILATION



## Fuglegitter med ventilation

- Anvendes til alle tegltagsten.
- Sikrer ventilationen af tegl.
- Fri passage for vand til tagrende.
- Sikrer undertaget for fuglereeder og andre smådyr.
- Hurtig montering.


Fuglegitter anvendes ved tagfoden, og sikrer at teglsten bliver ventileret tilstrækkeligt. Ventilation langs tagstenenes underside er nødvendig, da risikoen for frostskeer øges med voksende vandindhold i tagstenene, hvilket ofte forårsages af manglende ventilation mellem undertag og tagsten.

Kravet om 200 cm<sup>2</sup> pr. lbm i henhold til Tegl 36, overholdes på sikker vis, ved at anvende KOMPROMENT's præfabrikerede fuglegitter med ventilation.


# FUGLEGITTER MED VENTILATION




Klargøres til fuglegitter.




Fuglegitteret placeres på undertag og fodblik, max 20 mm fra fodblikkets forkant.



Fuglegitteret fastgøres med vejrbestandige skruer pr. 25 cm.



Der forsættes med fuglegitter langs hele tagfoden.



Fuglegitteret samles ved at skubbe dem sammen sidevejs.



Det færdige resultat.

**NB:** Ved ekstrem vejrbelastning af tagfod, anbefales det at fuge mellem fuglegitter og undertag / fodblik, ved hver fastgørelse.

**NB:** Fuglegitteret hæver teglstenen 32 mm op over fodblik niveau. Dette skal der tages højde for ved opbygning af tagfoden.

**NB:** Bør max placeres 20 mm fra fodblikkets forkant.

## Teknisk data

Materiale	Polyethylen
Farver	Sort og rød
Arbejdstemperatur	- 20 til + 50 °C
Ventilationsareal	200 cm <sup>2</sup> pr. løbende meter
Totallængde	1.000 mm
Gitterhøjde	60 mm
Ventilationshøjde	32 mm (lig med indbygningshøjden)
Antal pr. kasse	100 stk.